

【2026年3月3日以降にログインをされていない(アプリを起動していない)お客さま】 パスワード再設定手順書

①アプリをタップ
【アップデート】を実施


②アプリ紹介画面内
「次へ」をタップ

③「パスワードの再設定」
をタップ

④以前登録されていた
「メールアドレス」と「電話番号 または 会員ID」を入力し
「送信する」をタップ



端末側のアップデート設定が
OFF(手動)の場合、
アプリタップ後、
アップデート画面が表示されます



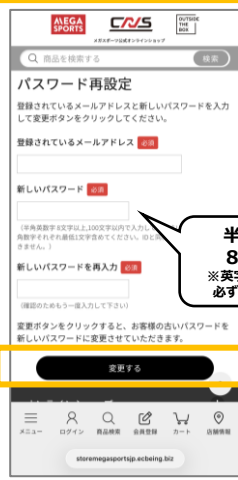
【電話番号】または【会員ID】
いずれか一方を入力

※「会員ID」がご不明な場合
2/18(水)に配信したメールに
【会員ID】を記載しています。
メール内検索で「メガスポーツ 初回ログイン」
と入力してお探ください。

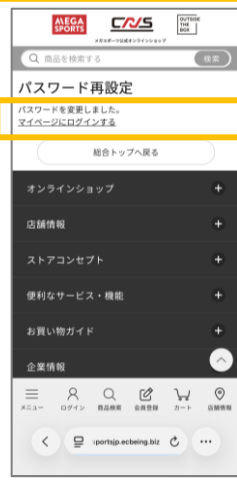
⑤メガスポーツより届く
メール内のURLをタップしアクセス

⑥「メールアドレス」「新しいパスワード」
を入力し、「変更する」をタップ

⑦パスワード再設定が完了。
「マイページにログインする」をタップ




半角英数字
8文字以上
※英字小文字・数字を
必ず1文字以上含む



⑧「メールアドレス」と
先ほど登録した「パスワード」を入力し、
「ログイン」をタップ

⑨メガスポーツより届くメール内の
「認証用キー」をコピーし入力後、「ログイン」をタップ

⑩ログイン完了！
「会員証」をタップしご利用ください



※ []内の英数字をコピー

